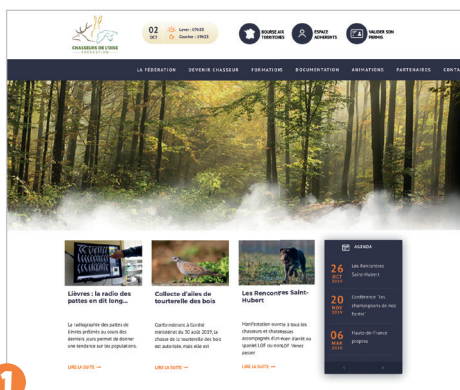


Votre **VALIDATION ANNUELLE** est détruite, égarée ou détériorée ... Comment procéder pour faire une demande de duplicata ?

■ En cas de perte ou de destruction de la **VALIDATION ANNUELLE** du permis de chasser

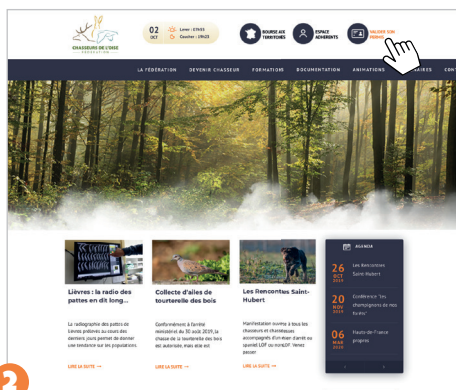
Démarche

Obtenir un duplicata de votre validation que vous avez pris votre validation par internet ou non, vous pouvez rééditer votre titre annuel depuis l'espace « **Valider son permis** » depuis le site internet www.fdc60.fr autant de fois que nécessaire.



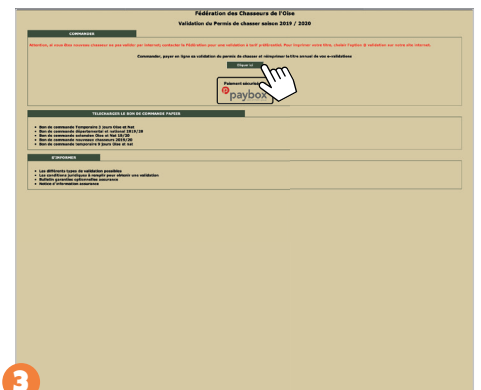
1

Connectez-vous au site internet de la Fédération : www.fdc60.fr



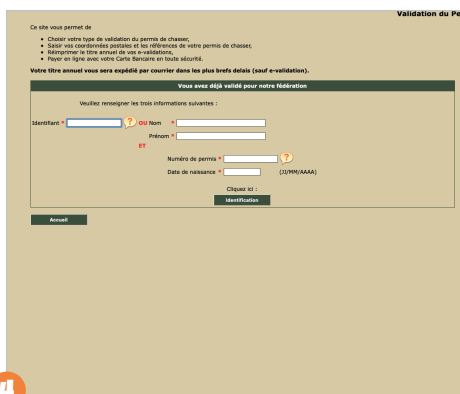
2

Cliquez sur l'onglet « **VALIDEZ son PERMIS** » en haut à droite de l'écran.



3

Cliquez sur le bouton « **CLIQUER ICI** » afin d'accéder à la saisie de vos identifiants




4

Saisissez les données demandées puis cliquez sur « **IDENTIFICATION** »



5

Cliquez sur « **RÉIMPRESSION TITRE ANNUEL** »



6

Cochez et **cliquez** sur « **IMPRIMER** » puis votre validation apparaîtra en fichier PDF pour impression.